



Partager Des Documents Entre Un Mac Et Un PC

jeudi 6 septembre 2007

Les règles à respecter:

Passer des documents entre mac et PC, rien de plus simple, si l'on respecte certaines précautions.

Lorsque l'on travaille simultanément sur les 2 plates-formes, on souhaite partager des fichiers... Il faut alors respecter quelques règles pour que tout se passe bien...

Comme le disent les pubs apple récentes, Mac et PC communiquent bien. Ils utilisent tous les 2 Microsoft Office®... Certes. Mais il peut exister des soucis lors du passage d'un environnement à l'autre:

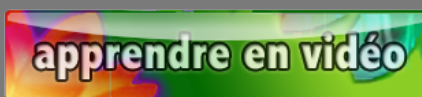
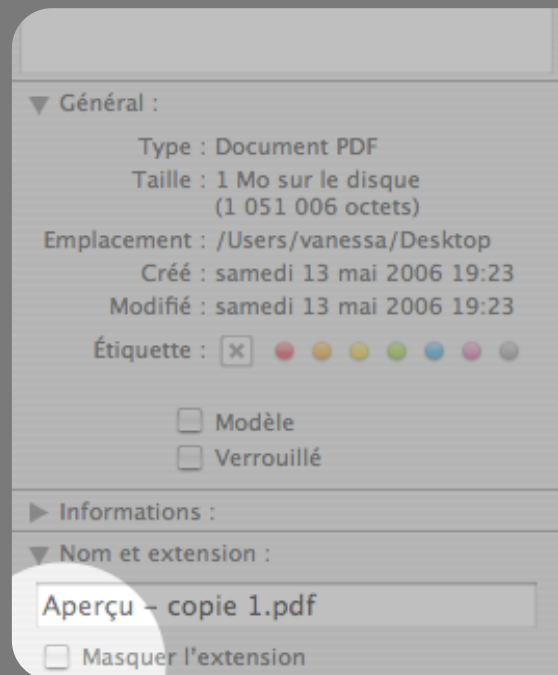
En premier lieu, les extensions. L'extension d'un fichier détermine son type. Ce sont les lettres situées derrière le point: par exemple .pdf, .jpeg...

Par défaut, le système mac ne les affiche pas. Lors de la copie toute bête sur un PC, Windows ne saura pas quoi en faire, ni avec quoi ouvrir le fichier. Il suffit de renommer sous Windows et lui remettre son .PDF ou autre perdu, voire lui indiquer le programme à utiliser.

Sur mac, il faudra faire pomme I ou CMD+I sur les éléments à transférer et décocher l'option "masquer l'extension".

Le deuxième écueil qui concerne plutôt les applications bureautiques, sont les **polices de caractères**. Attention à bien posséder les mêmes sur les 2 plates-formes, sous peine d'obtenir des résultats parfois...intéressant.

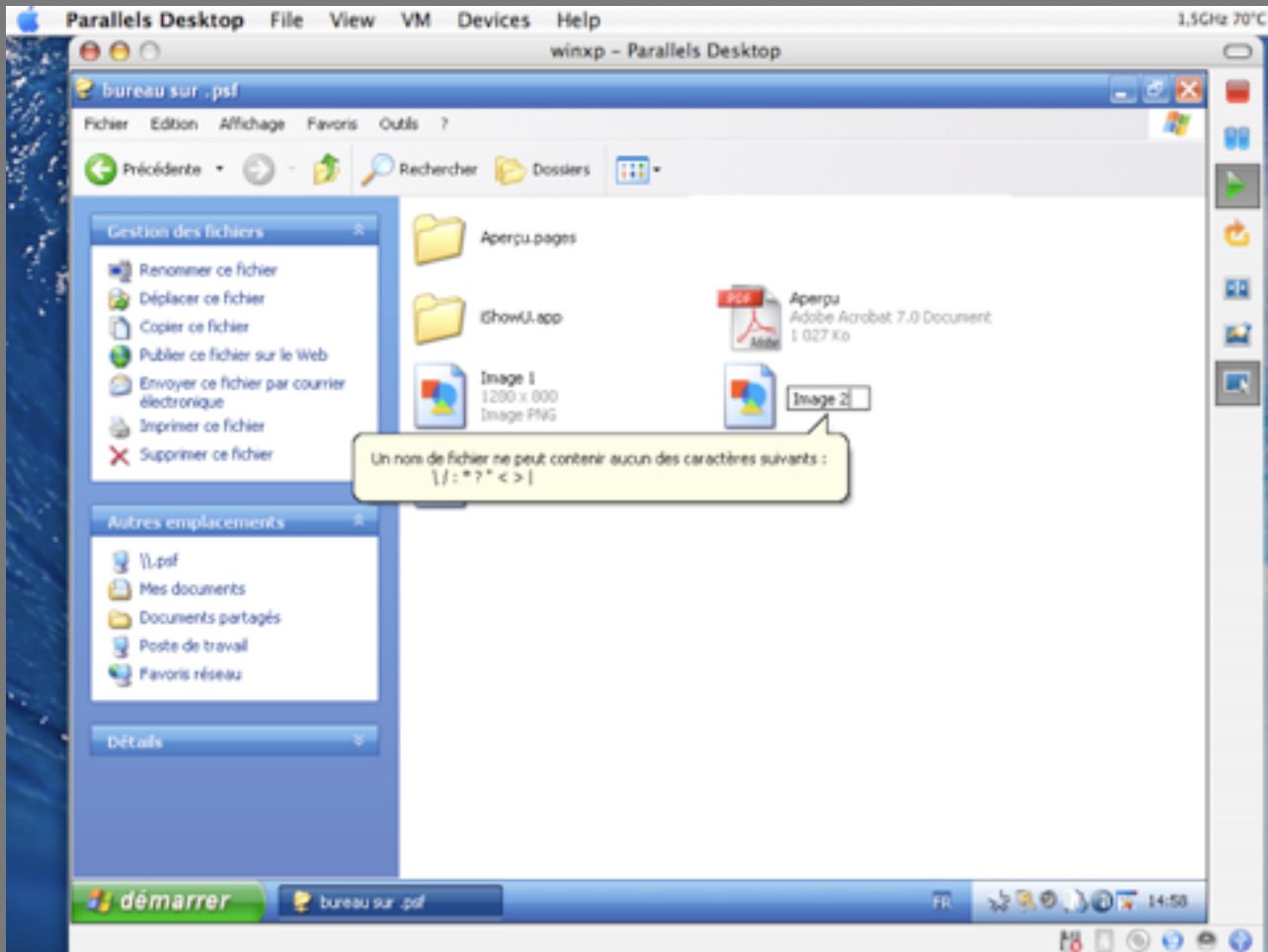
Le troisième écueil comporte les **noms de fichiers**. Si le Mac est très permissif, le PC beaucoup moins. Pas de ., /, :, crochets... Préférez les noms simples et courts! Renommer avant de les passer.



<http://debutersurmac.com>

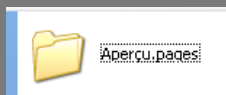
Partager Des Documents Entre Un Mac Et Un PC

jeudi 6 septembre 2007



Un dernier point: certaines applications sur mac (telles que Pages®) créent des "paquets" sous la forme d'une icône unique.

Sur PC, on aura ça:



Inutile de préciser qu'il ne sera pas possible de faire passer ces documents là...